

MONSTER


HÆFTE




NAVN: _____

KLASSE: _____

TEGN DIT EGET MONSTER




TEGN DIT EGET MONSTER




TEGN DEN ANDEN SIDE AF MONSTERET

Farv monsteret til sidst




FARV MONSTERET




MONSTER


Læs og farv




JEG ER GRØN OG LILLA




JEG ER ORANGE OG
GRØN




JEG ER GUL OG SORT




JEG ER LYSERØD OG
SORT




JEG ER LILLA OG PINK




JEG SKIFTER FARVE




JEG HAR GULE PLETTER



JEG ER BLÅ OG GRØN




JEG ER REGNBUEFARVET



JEG ER ORANGE OG BLÅ

DESIGN DIT EGET MONSTER

A large empty rectangular box with a thin orange border, intended for drawing a monster.

MONSTER-HÆFTE

Monsterhæfte kan bruges til halloween, men kan også anvendes som vikarmateriale i billedkunst.

Sidste side med "Design dit eget monster" kan anvendes som skitse til at male sit eget monster i f.eks. akrylfarver eller Neocolor II, hvor der tilføjes vand.

Del gerne på instagram #skoleguf

God fornøjelse
SkoleGuf.com



TAK FOR DOWNLOADING AF
VORES MATERIALE, SOM ER UDARBEJDET AF SKOLEGUF.COM

KOPIERING MÅ KUN FINDE STED PÅ INSTITUTIONER ELLER VIRKSOMHEDER,
DER HAR INDGÅET AFTALE MED COPYDAN TEKST & NODE, OG KUN INDEN
FOR DE RAMMER, DER ER NÆVNT I AFTALEN.

ILLUSTRATIONER ER FRA CANVA UDDANNELSE.