

Jeg er færdig....




Design dit eget
bogmærke




Design dit eget
monster



Tegn et dyr ud fra
forbogsstavet i dit navn



Tegn din egen
bilmotor



Opfind din
egen smiley




Design din egen
billedramme

navn

Øv dig i at skrive dit
navn med små
dobbeltbogstaver

Øv dig i at tegne
græs med flere
grønne nuancer



Du ligger i en
hængekøje. Tegn hvad
du ser



Du ligger på maven på
en sky. Tegn hvad du
ser



Tegn en tegning med
et hus, et træ, et
menneske, en sol



Tegn en krusedulle og
farvelæg den

Jeg er færdig....

Nogen er hurtigt færdige med et projekt i billedkunst – andre bliver det aldrig.

Her er et bud på ekstraopgaver, som børnene selv kan gå til, når de er færdige. Vi har A4-hæfter i 2. A, hvor vi altid starter skoleåret med at tegne Et hus, et træ, et menneske og en sky. Der må gerne være mere ikke mindre. Derudover skal de skrive dato og navn. Når skoleåret slutter, så gør vi det samme. På denne måde kan de se deres udvikling over året.

I dette hæfte vil jeg lime “Jeg er færdig....” på indersiden, så de altid har den ved hånden.

God fornøjelse
SkoleGuf.com



TAK FOR DOWNLOADING AF
VORES MATERIALE, SOM ER UDARBEJDET AF SKOLEGUF.COM

KOPIERING MÅ KUN FINDE STED PÅ INSTITUTIONER ELLER VIRKSOMHEDER,
DER HAR INDGÅET AFTALE MED COPYDAN TEKST & NODE, OG KUN INDEN
FOR DE RAMMER, DER ER NÆVNT I AFTALEN.

ILLUSTRATIONER ER FRA CANVA UDDANNELSE.