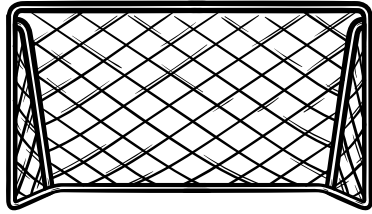
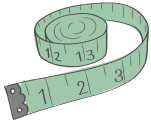

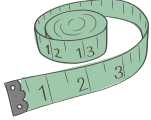


MÅLING I SKOLEGÅRDEN

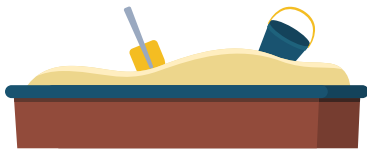
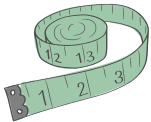
★ NAVN: _____




_____ cm




_____ cm



_____ cm



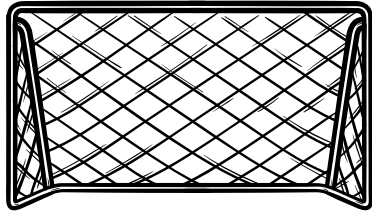
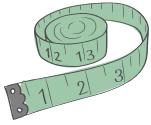
_____ cm



_____ cm

MÅLING I SKOLEGÅRDEN

★ NAVN: _____


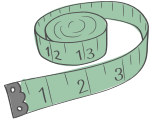


Mit gæet:

_____ cm

Målt:

_____ cm

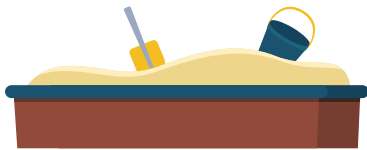
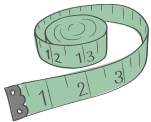


Mit gæet:

_____ cm

Målt:

_____ cm




Mit gæet:

_____ cm

Målt:

_____ cm


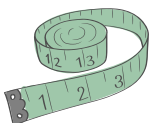


Mit gæet:

_____ cm

Målt:

_____ cm



Mit gæet:

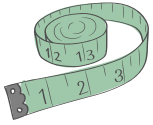
_____ cm

Målt:

_____ cm


MÅLING I SKOLEGÅRDEN

★ NAVN: _____




Tegn eller skriv navnet på en ting, du vil måle i skolegården

_____ cm




Tegn eller skriv navnet på en ting, du vil måle i skolegården

_____ cm




Tegn eller skriv navnet på en ting, du vil måle i skolegården

_____ cm



Tegn eller skriv navnet på en ting, du vil måle i skolegården

_____ cm



Tegn eller skriv navnet på en ting, du vil måle i skolegården

_____ cm

Måling i skolegården

Brug et centimetermål til at måle med.

Eller giv dem et nøgle garn, som de måler med og så efterfølgende v.h.a centimetermål finder længden, omkreds, eller hvad de beslutter sig for at måle.

Vælg mellem, om du vil have de skal gætte, før de måler, eller om de blot skal lære at måle.

God fornøjelse
SkoleGuf.com



TAK FOR DOWNLOADING AF
VORES MATERIALE, SOM ER UDARBEJDET AF SKOLEGUF.COM

KOPIERING MÅ KUN FINDE STED PÅ INSTITUTIONER ELLER VIRKSOMHEDER,
DER HAR INDGÅET AFTALE MED COPYDAN TEKST & NODE, OG KUN INDEN
FOR DE RAMMER, DER ER NÆVNT I AFTALEN.

ILLUSTRATIONER ER FRA CANVA UDDANNELSE.