



Taldiktat Övergang med 10 - Svarark





$$6 + 8 =$$

©SkoleGuf.com




$$5 + 7 =$$

©SkoleGuf.com



$$7 + 7 =$$

©SkoleGuf.com



$$4 + 9 =$$

©SkoleGuf.com



$$8 + 9 =$$

©SkoleGuf.com




$$5 + 8 =$$

©SkoleGuf.com



$$6 + 9 =$$

©SkoleGuf.com



$$4 + 7 =$$

©SkoleGuf.com



$$9 + 5 =$$

©SkoleGuf.com



$$8 + 7 =$$

©SkoleGuf.com

Taldiktat Overgang med 10

Svarark printes til hvert barn, og skal ligge på bordet.

Kortene lamineres og lægges rundt om i klassen, på gangen eller hvor meget bevægelse, du vælger at sætte på øvelsen.

Barnet skal nu regne resultatet, løbe tilbage til sin plads, og skrive det rigtige resultat under det rigtige billede. Vi gør det oftest udenfor.

Fælles gennemgang på klassen til sidst.

God fornøjelse
SkoleGuf.com



Tak for downloading af vores materiale, som er udarbejdet af SkoleGuf.com

Kopiering må kun finde sted på institutioner eller virksomheder, der har indgået aftale med Copydan Tekst & Node, og kun inden for de rammer, der er nævnt i aftalen.

Illustrationer er fra Canva Uddannelse.