

Go' morgen

Hæfte



NAVN: _____

KLASSE: _____

A5

Stav ordene










































Skriv ord fra billedet



Modsatninger


























Læs og farv




Farv hjerterne blå. Og striber med rød og gul.




Farv øverst blå. Nederst grøn. Midten gul.




Farv ægget i 5 farver.



Farv ægget blåt med grønne zigzag.




Farv kaninen brun. Ægget skal farves i 3 farver.



Farv traktoren blå. Hjulene skal være sorte. Kaninen skal være brun.



Farv guleroden grøn, og stilken orange.



Farv smukt.

Stav ordene






































PENALHUSTJEK

- Alle mine blyanter er spidse.
- Alle mine farveblyanter er spidse.
- Jeg har en lineal i min taske.
- Jeg har et viskelæder.



Frugtsalat

Svar på spørgsmålene

Hvilken frugt er ved siden af æblet?	
Hvilken frugt er ovenover kiwien?	
Tegn et hjerte under hindbærret.	
Hvilken frugt er under ferskenen?	
Find en tom plads ved siden af pæren og tegn en smiley.	

Lav en sætning

PIGEN

VEJEN

GÅR

OVER

HENTER

PIND

HUNDEN

EN

TRÆ

FLYVER

I

ET

FUGLEN

OP

GARN

KAT

EN

LEGER

MED

KAGE

BAGER


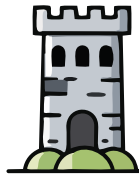
MOR

EN

Skriv en/et og ordet



en bil



Skriv en historie om



A large area for writing, consisting of 20 horizontal lines. The lines are arranged in pairs, with a blue line on top and a red line on the bottom of each pair. A vertical red line runs down the left side of the writing area, creating a margin.

Go' morgen hæfte A5

Det femte hæfte i serien "Go'morgen hæfte" til 1. klasse.

Hæfterne er tænkt som morgenhæfter, som børnene selv kan tilgå uden den store hjælp. Hæfterne øges en smule i sværhedsgrad, så snup den, der passer til din elev.

God fornøjelse.

SkoleGuf.com



TAK FOR DOWNLOADING AF
VORES MATERIALE, SOM ER UDARBEJDET AF SKOLEGUF.COM

KOPIERING MÅ KUN FINDE STED PÅ INSTITUTIONER ELLER VIRKSOMHEDER,
DER HAR INDGÅET AFTALE MED COPYDAN TEKST & NODE, OG KUN INDEN
FOR DE RAMMER, DER ER NÆVNT I AFTALEN.

ILLUSTRATIONER ER FRA CANVA UDDANNELSE.