

DUKSEHJUL


- DUKSEHJUL PRINTES UD I A3, LAMINERES OG KLIPPES UD.
- I MIDTEN SKÆRES ET LILLE HUL TIL EN BRAD/TO-BEN/PAPIRBINDER.
- PÅ BAGSIDEN SKÆRES ET STYKKE KARTON UD, DER ER CA. 10CM STØRRE END CIRKLEN. HER SKRIVES BØRNEENS NAVNE PÅ.
- HVER MANDAG MORGEN DREJES HJULET, SÅ ALLE BØRN FÅR NYE TJANSER HVER UGE.

GOD FORNØJELSE
SKOLEGUF.COM

TAK FOR DOWNLOADING AF VORES MATERIALE, SOM ER UDARBEJDET AF SKOLEGUF.COM

KOPIERING MÅ KUN FINDE STED PÅ INSTITUTIONER ELLER VIRKSOMHEDER, DER HAR INDGÅET AFTALE MED COPYDAN TEKST & NODE, OG KUN INDEN FOR DE RAMMER, DER ER NÆVNT I AFTALEN.

ILLUSTRATIONER FRA
LILLYSILLYBILLY OG CANVA



Bringe og hente
madpakker



Tømme mad-
skraldespanden



Voksen
hjælper

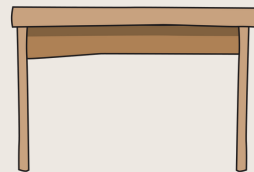


Hente mælk

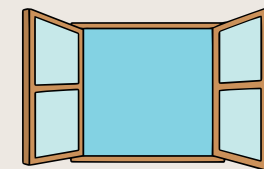


©SKOLEGUF.COM

Tørre borde af



Vindues
passer



Lave dato



Lave skema

